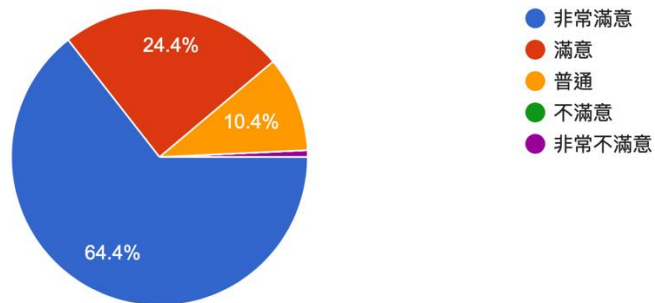


八系聯合聖誕晚會

2022/12/20

入場流程順暢度

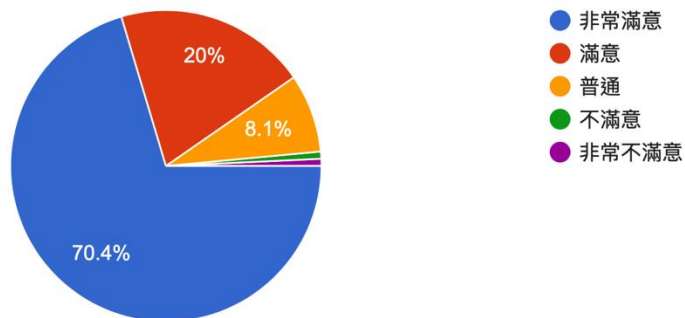
135 則回應



| 題目 | 對入場流程順暢度的感覺如何？ | | | | | |
|------|---------------------|-------|-------|-----|-------|------|
| 選項 | 非常滿意 | 滿意 | 普通 | 不滿意 | 非常不滿意 | 總計 |
| 人數 | 87 | 33 | 14 | 0 | 1 | 135 |
| 百分比 | 64.4% | 24.4% | 10.4% | 0% | 0.7% | 100% |
| 效益分析 | 大部分的學員覺得入場流程是非常順暢的。 | | | | | |

工人表演(總協.行政.生活.活動.場器)

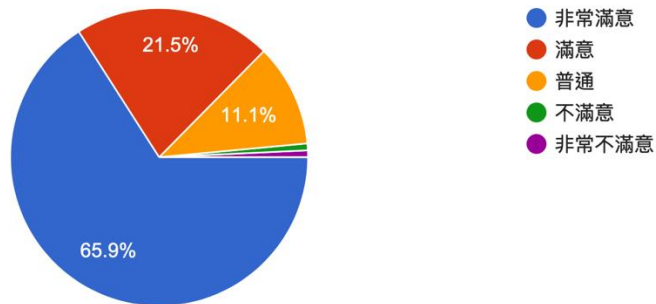
135 則回應



| 題目 | 對於工人表演(總協.行政.生活.活動.場器)的感覺如何？ | | | | | |
|------|------------------------------|-----|------|------|-------|------|
| 選項 | 非常滿意 | 滿意 | 普通 | 不滿意 | 非常不滿意 | 總計 |
| 人數 | 95 | 27 | 11 | 1 | 1 | 135 |
| 百分比 | 70.4% | 20% | 8.1% | 0.7% | 0.7% | 100% |
| 效益分析 | 大多數人對於工人表演是非常滿意的。 | | | | | |

社團表演(聖誕天體.文化超賤系)

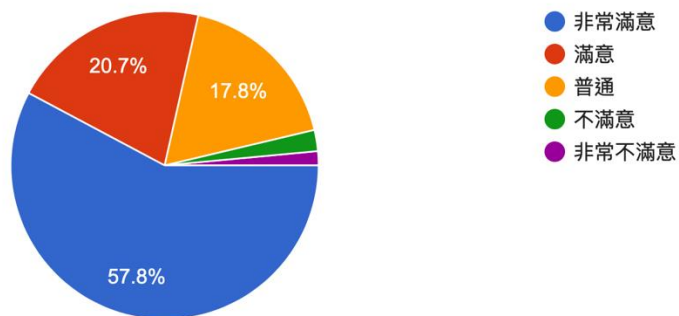
135 則回應



| 題目 | 對於社團表演(聖誕天體.文化超賤系)的感覺如何？ | | | | | |
|------|--------------------------|-------|-------|------|-------|------|
| 選項 | 非常滿意 | 滿意 | 普通 | 不滿意 | 非常不滿意 | 總計 |
| 人數 | 89 | 29 | 15 | 1 | 1 | 135 |
| 百分比 | 65.9% | 21.5% | 11.1% | 0.7% | 0.7% | 100% |
| 效益分析 | 大多數人對於社團表演是非常滿意的。 | | | | | |

遊戲一(聽老闆說)

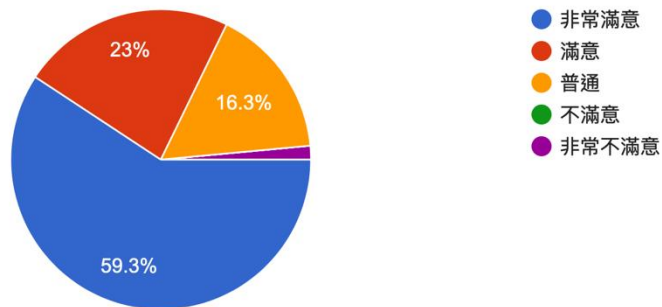
135 則回應



| 題目 | 對於遊戲一(聽老闆說)的感覺如何？ | | | | | |
|------|-------------------|-------|-------|------|-------|------|
| 選項 | 非常滿意 | 滿意 | 普通 | 不滿意 | 非常不滿意 | 總計 |
| 人數 | 78 | 28 | 24 | 3 | 2 | 135 |
| 百分比 | 57.8% | 20.7% | 17.8% | 2.2% | 1.5% | 100% |
| 效益分析 | 部份的人對於遊戲一是非常滿意的。 | | | | | |

遊戲二(老闆叫你跳)

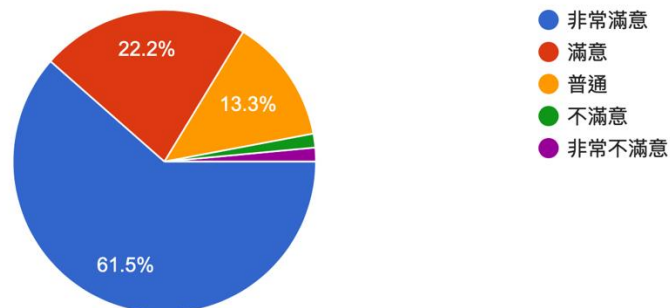
135 則回應



| 題目 | 對於遊戲二(老闆叫你跳)的感覺如何？ | | | | | |
|------|--------------------|-----|-------|-----|-------|------|
| 選項 | 非常滿意 | 滿意 | 普通 | 不滿意 | 非常不滿意 | 總計 |
| 人數 | 80 | 31 | 22 | 0 | 2 | 135 |
| 百分比 | 59.3% | 23% | 16.3% | 0% | 1.5% | 100% |
| 效益分析 | 部分的學員對於遊戲二是非常滿意的。 | | | | | |

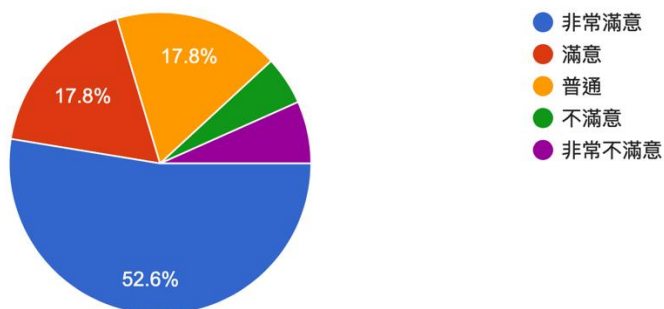
抽獎環節順暢度

135 則回應



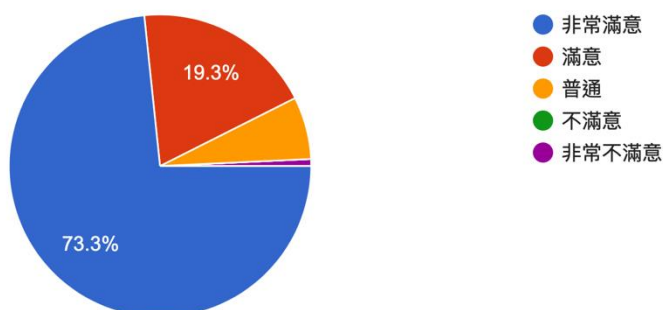
| 題目 | 對於抽獎環節順暢度的感覺如何？ | | | | | |
|------|----------------------|-------|-------|------|-------|------|
| 選項 | 非常滿意 | 滿意 | 普通 | 不滿意 | 非常不滿意 | 總計 |
| 人數 | 83 | 30 | 18 | 2 | 2 | 135 |
| 百分比 | 61.5% | 22.2% | 13.3% | 1.5% | 1.5% | 100% |
| 效益分析 | 大多數人對於抽獎環節順暢度是非常滿意的。 | | | | | |

DJ time
135 則回應



| 題目 | 對於 DJ time 的感覺如何？ | | | | | |
|------|------------------------|-------|-------|------|-------|------|
| 選項 | 非常滿意 | 滿意 | 普通 | 不滿意 | 非常不滿意 | 總計 |
| 人數 | 71 | 24 | 24 | 7 | 9 | 135 |
| 百分比 | 52.6% | 17.8% | 17.8% | 5.2% | 6.7% | 100% |
| 效益分析 | 不分的人對於 DJ time 是非常滿意的。 | | | | | |

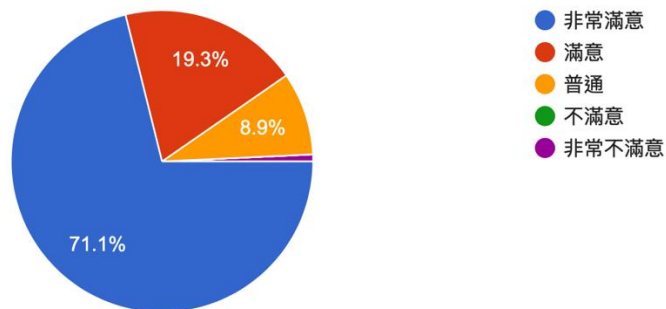
主持人滿意度
135 則回應



| 題目 | 對於主持人滿意度的感覺如何？ | | | | | |
|------|------------------|-------|-------|------|-------|------|
| 選項 | 非常滿意 | 滿意 | 普通 | 不滿意 | 非常不滿意 | 總計 |
| 人數 | 99 | 26 | 9 | 0 | 1 | 135 |
| 百分比 | 73.3% | 19.3% | 17.8% | 5.2% | 6.7% | 100% |
| 效益分析 | 大多數人對於主持人是非常滿意的。 | | | | | |

工人滿意度

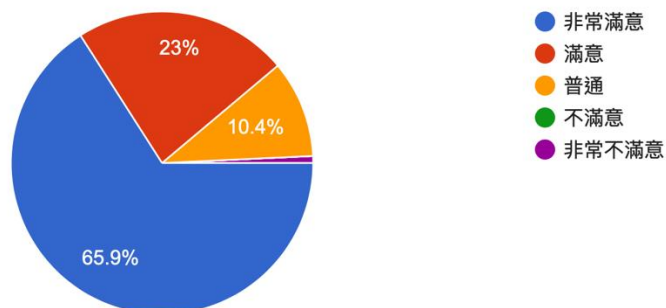
135 則回應



| 題目 | 對於工人滿意度的感覺如何？ | | | | | |
|------|-----------------|-------|------|-----|-------|------|
| 選項 | 非常滿意 | 滿意 | 普通 | 不滿意 | 非常不滿意 | 總計 |
| 人數 | 96 | 26 | 12 | 0 | 1 | 135 |
| 百分比 | 71.1% | 19.3% | 8.9% | 0% | 0.7% | 100% |
| 效益分析 | 大多數人對於工人是非常滿意的。 | | | | | |

場地安排

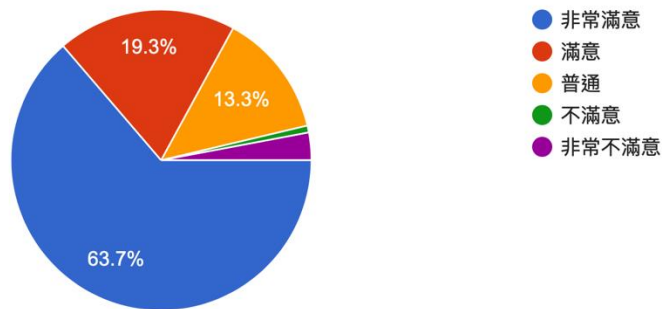
135 則回應



| 題目 | 對於場地安排的感覺如何？ | | | | | |
|------|-------------------|-----|-------|-----|-------|------|
| 選項 | 非常滿意 | 滿意 | 普通 | 不滿意 | 非常不滿意 | 總計 |
| 人數 | 89 | 31 | 14 | 0 | 1 | 135 |
| 百分比 | 65.9% | 23% | 10.4% | 0% | 0.7% | 100% |
| 效益分析 | 大多數人對於場地安排是非常滿意的。 | | | | | |

活動整體滿意度

135 則回應



| 題目 | 對於活動整體滿意度的感覺如何？ | | | | | |
|------|-------------------|-------|-------|------|-------|------|
| 選項 | 非常滿意 | 滿意 | 普通 | 不滿意 | 非常不滿意 | 總計 |
| 人數 | 86 | 26 | 18 | 1 | 4 | 135 |
| 百分比 | 63.7% | 19.3% | 13.3% | 0.7% | 3% | 100% |
| 效益分析 | 大多數人對於活動整體是非常滿意的。 | | | | | |

績效分析：

大部分人對整體活動是滿意的，不論是入場流程、場地還是各種活動進行，所有的整體表現都令學員感到滿意，少部分學員在 DJ Time 感到非常不滿意，是有點可惜也是我們需要去審視人員的問題，其餘活動學員大部分都感到滿意，這也是我們可以持續保持的優點。